

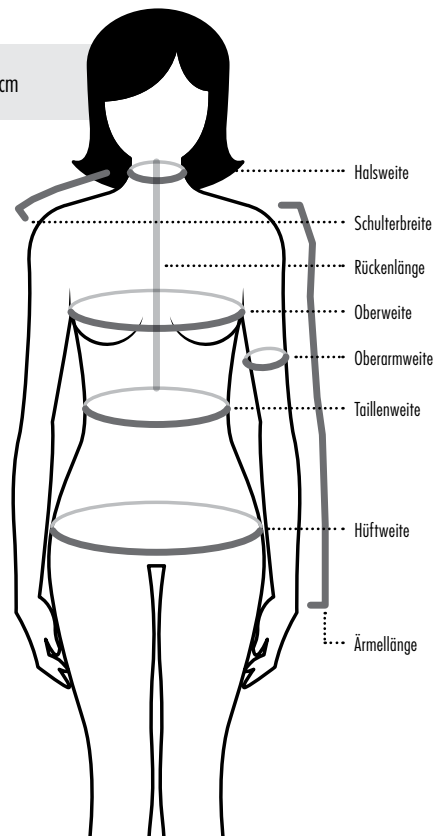


Die Größenangaben unserer Modelle richten sich nach der Masstabelle, in der für jede Grösse die notwendigen Breiten- und Längenmasse in Zentimetern aufgelistet sind. Dabei handelt es sich um Körpermasse ohne Zugaben. Das wichtigste Mass für Pullis und Jacken ist in der Regel die Oberweite, für Röcke, lange Jacken und Mäntel wird auch die Hüftweite berücksichtigt. Im Unterschied zu den Tabellenmassen enthalten die Masse der Schnittschemas bereits die für einen bequemen Tragekomfort des Kleidungsstücks nötigen Zugaben. Durch die modische Vielfalt der Designs sind diese Zugaben bei den einzelnen Modellen sehr unterschiedlich. So wird beispielsweise bei einem Top oder einem eng anliegenden, figurbetonten Pulli die Zugabe nur ganz gering, bei einem Oversized-Schnitt grösser ausfallen.

DAMEN

Körpergrösse 168 cm

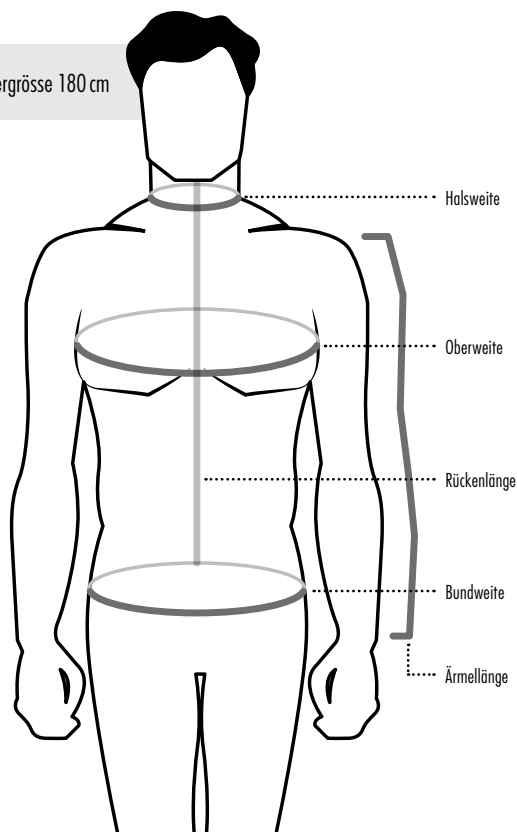
Grössen		XS	S	M	M	L	L	XL	XL	XXL	XXL	XXXL	XXXL
EU-Grössen		34	36	38	40	42	44	46	48	50	52	54	56
Oberweite	cm	80	84	88	92	96	100	104	110	116	122	128	134
Tailenweite	cm	62	66	70	74	78	82	86	92	98	104	110	116
Hüftweite	cm	86	90	94	98	102	106	110	116	122	128	134	140
Rückenlänge	cm	41	41	41	41	41	41	41	41	41	41	41	41
Schulterbreite	cm	12	12	12	13	13	13	13	14	14	14	16	16
Ärmellänge	cm	60	60	60	60	60	60	60	60	60	60	60	60
Oberarmweite	cm	26	27	28	29	30	31	32	34	36	38	40	42



HERREN

Körpergrösse 180 cm

Grössen		S	S	M	M	L	L	XL	XL	XXL
EU-Grössen		44	46	48	50	52	54	56	58	60
Oberweite	cm	88	92	96	100	104	108	112	116	120
Bundweite	cm	78	82	86	90	94	98	104	110	116
Rückenlänge	cm	49	49	49	49	49	49	49	49	49
Ärmellänge	cm	64	64	64	64	64	64	64	64	64
Halsweite	cm	37	38	39	40	41	42	43	44	45

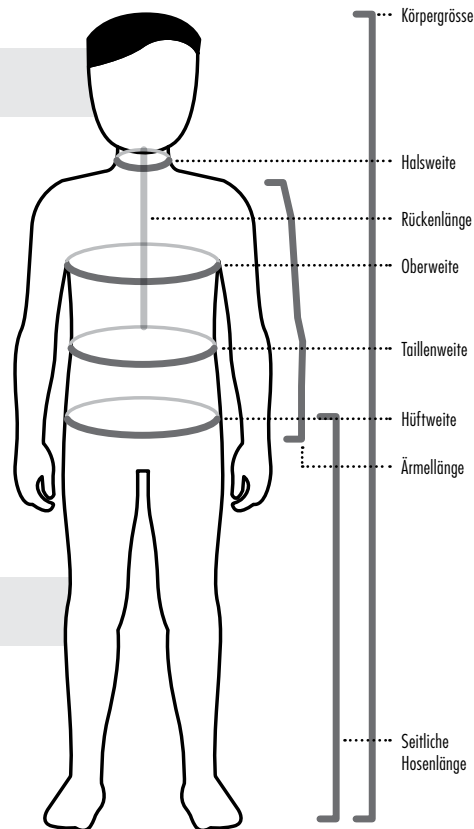




Die Größenangaben unserer Modelle richten sich nach der Masstabelle, in der für jede Grösse die notwendigen Breiten- und Längenmasse in Zentimetern aufgelistet sind. Dabei handelt es sich um Körpermasse ohne Zugaben. Das wichtigste Mass für Pullis und Jacken ist in der Regel die Oberweite, für Rösche, lange Jacken und Mäntel wird auch die Hüftweite berücksichtigt. Im Unterschied zu den Tabellenmassen enthalten die Masse der Schnittschemas bereits die für einen bequemen Tragekomfort des Kleidungsstücks nötigen Zugaben. Durch die modische Vielfalt der Designs sind diese Zugaben bei den einzelnen Modellen sehr unterschiedlich. So wird beispielsweise bei einem Top oder einem eng anliegenden, figurbetonten Pulli die Zugabe nur ganz gering, bei einem Oversized-Schnitt grösser ausfallen.

KINDER

Grösse & Körpergrösse		98	104	110	116	122	128	134	140	146	152	158	164
Oberweite	cm	57	58	59	60	62	64	66	68	72	76	80	84
Taillenweite	cm	53	54	55	56	57	58	59	61	63	65	67	69
Hüftweite	cm	59	61	63	65	67	69	72	74	78	82	86	90
Rückenlänge	cm	24	25	26	27	29	30	31	32	34	36	38	40
Ärmellänge	cm	33	36	38	41	43	46	48	51	53	55	57	59
Halsweite	cm	27	28	28	29	30	30	31	31	32	33	34	35



BABY

Grösse & Körpergrösse		50	56	62	68	74	80	86	92
Oberweite	cm	42	45	47	49	51	53	55	56
Hüftweite	cm	44	46	48	50	52	54	56	57.5
Rückenlänge	cm	14.1	15.3	16.5	17.7	18.9	20.1	21.3	22.5
Ärmellänge	cm	15	16	18.5	21	23.5	26	28.5	31
Seitl. Hosenslänge	cm	24	31	34.5	38	41.5	45	49.5	49.5

UMRECHNUNGSTABELLE

cm | Inches (leicht abgerundet)

cm	Inches	cm	Inches	cm	Inches	cm	Inches
0.3	1/8	12.5	5	56	22	101.5	40
0.6	1/4	14	5 1/2	58.5	23	104	41
1	3/8	15	6	61	24	106.5	42
1.3	1/2	18	7	63.5	25	109	43
1.5	5/8	20.5	8	66	26	112	44
2	3/4	23	9	68.5	27	114.5	45
2.2	7/8	25.5	10	71	28	117	46
2.5	1	28	11	73.5	29	119.5	47
3.2	1 1/4	30.5	12	76	30	122	48
3.8	1 1/2	33	13	79	31	124.5	49
4.5	1 3/4	35.5	14	81.5	32	127	50
5	2	38	15	84	33		
5	2	40.5	16	86.5	34		
6.5	2 1/2	43	17	89	35		
7.5	3	46	18	91.5	36		
9	3 1/2	48.5	19	94	37		
10	4	51	20	96.5	38		
11.5	4 1/2	53.5	21	99	39		

GRÖSSENTABELLE FÜR KINDER

Körpergrösse = Grösse

62	= ca.	3 Monate
68	= ca.	6 Monate
74	= ca.	9 Monate
80	= ca.	12 Monate
86	= ca.	18 Monate
92	= ca.	2 Jahre
98	= ca.	3 Jahre
104	= ca.	4 Jahre
110	= ca.	5 Jahre
116	= ca.	6 Jahre
122	= ca.	7 Jahre
128	= ca.	8 Jahre
134	= ca.	9 Jahre
140	= ca.	10 Jahre