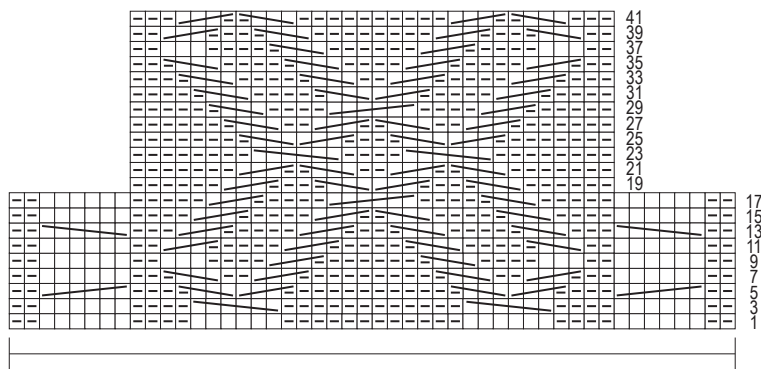


225-15_str


MUSTER III / PATTERN III / POINT III / STEKENPATROON III





48 M / 48 sts / 48 m / 48 st


□ = 1 M re

▣ = 1 M li

 = 6 M nach re kreuzen (3 M auf 1 Hilfs-N hinter die Arb legen, die folg 3 M re, dann die M der Hilfs-N re str)


 = 6 M nach li kreuzen (3 M auf 1 Hilfs-N vor die Arb legen, die folg 3 M re, dann die M der Hilfs-N re str)


 = 4 M nach re kreuzen (1 M auf 1 Hilfs-N hinter die Arb legen, die folg 3 M re, dann die M der Hilfs-N li str)


 = 4 M nach li kreuzen (3 M auf 1 Hilfs-N vor die Arb legen, die folg M li, dann die M der Hilfs-N re str)


□ = 1 m end

▣ = 1 m env

 = croiser 6 m vers la droite (gl 3 m sur 1 aig auxil par-derrière, tric à l'end les 3 m suiv, puis les m de l'aig auxil à l'end)


 = croiser 6 m vers la gauche (gl 3 m sur 1 aig auxil par-devant, tric à l'end les 3 m suiv, puis les m de l'aig auxil à l'end)


 = croiser 4 m vers la droite (gl 1 m sur 1 aig auxil par-derrière, tric les 3 m suiv à l'end puis la m de l'aig auxil à l'env)


 = croiser 4 m vers la gauche (gl 3 m sur 1 aig auxil par-devant, tric la m suiv à l'env, puis les m de l'aig auxil à l'end)


□ = k1

▣ = p1

 = cross 6 sts towards right (put 3 sts on st holder held in back of work, k the foll 3 sts, then k the sts on st holder)


 = cross 6 sts towards left (put 3 sts on st holder held in front of work, k the foll 3 sts, then k the sts on st holder)


 = cross 4 sts towards right (put 1 st on st holder held in back of work, k the foll 3 sts, then p the st on st holder)


 = cross 4 sts towards left (put 3 sts on st holder held in front of work, p the foll st, then k the sts on st holder)


□ = 1 r

▣ = 1 av

 = 6 st naar rechts kruisen (3 st op hulplnd achter werk, de 3 volg st r br, daarna de st van de hulplnd r br)

 = 6 st naar links kruisen (3 st op hulplnd voor werk, de 3 volg st r br, daarna de st van de hulplnd r br)

 = 4 st naar rechts kruisen (1 st op hulplnd achter werk, de 3 volg st r br, daarna de st van de hulplnd av br)

 = 4 st naar links kruisen (3 st op hulplnd voor werk, de volg st av br, daarna de st van de hulplnd r br)